

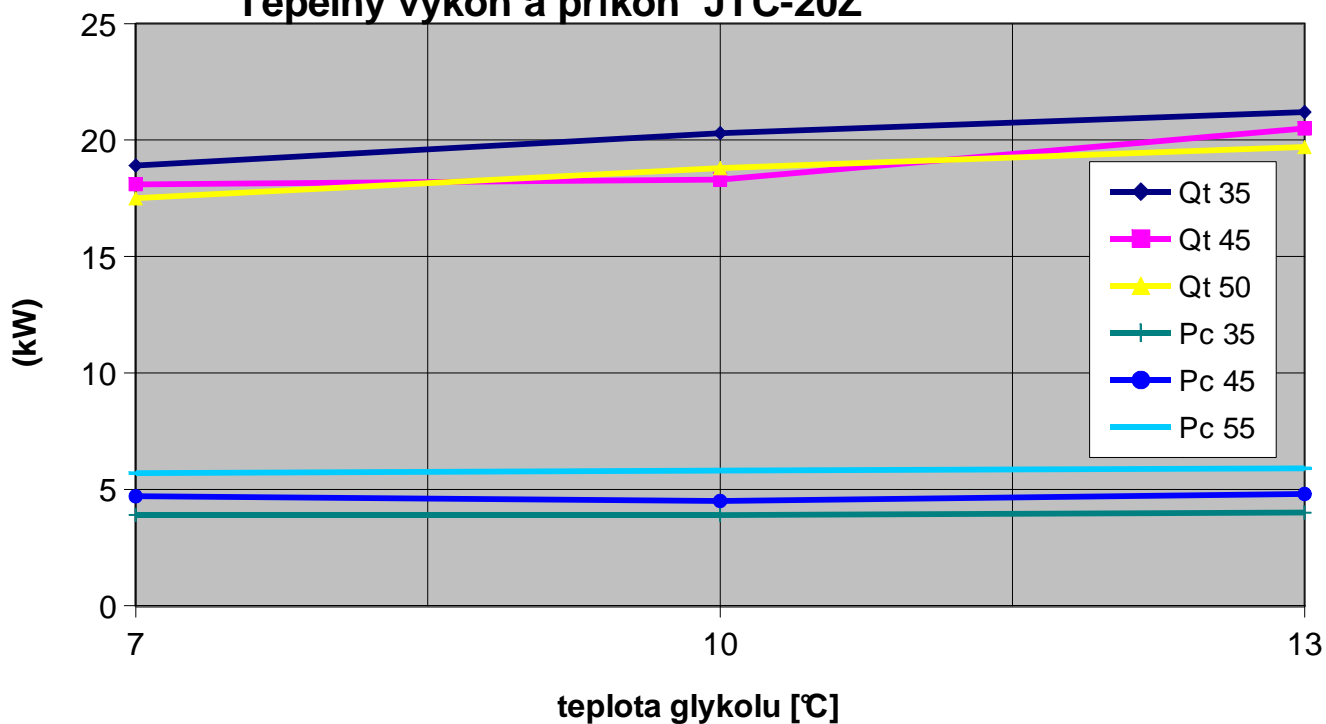
Technické parametre tepelného čerpadla JTC-20Z




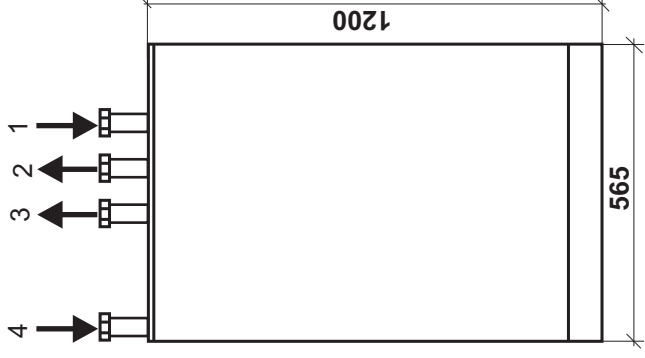
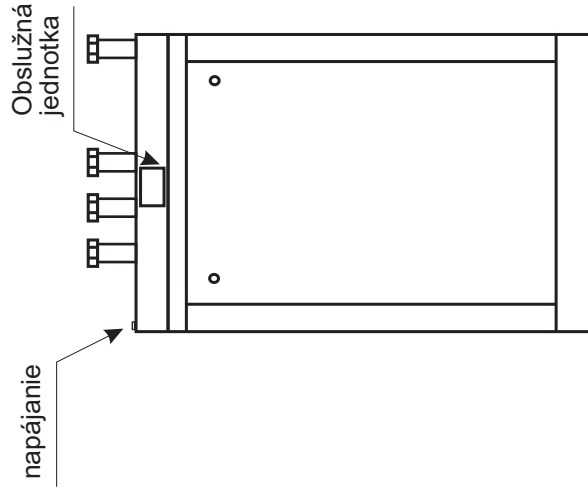
Napájanie:	3 NPE ~50Hz 400/230V TN-S
Isténie:	25 A, C-istič
Prúd max:	18,0 A
Príkonnosť max len TČ:	6,0 kW
Príkonnosť max:	7,2 kW
Rozbehový prúd:	74,0 A
Chladivo:	R 407C



Tepelný výkon a príkon JTC-20Z



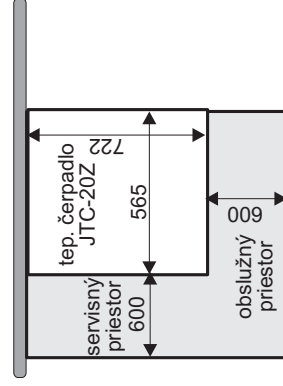
VNÚTORNÁ JEDNOTKA



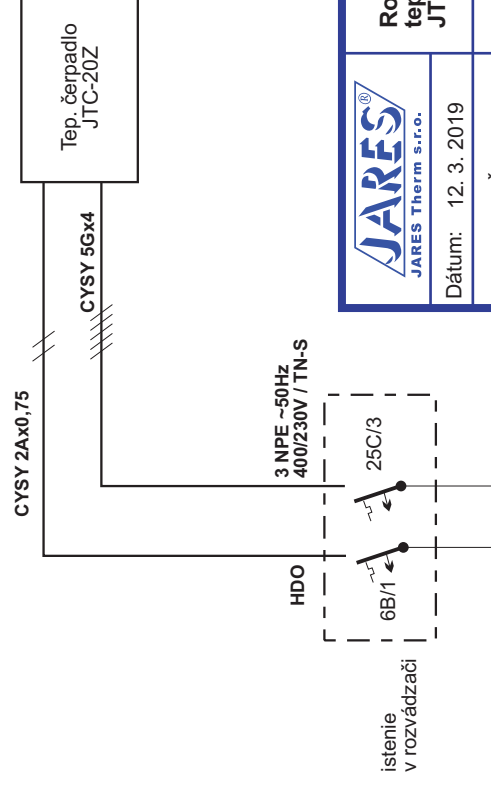
LEGENDA:

- 1 - Vstup vody z čerpacej studne
- 2 - Výstup vody do vsakovacej studne
- 3 - Výstup teplej vody pre bojler
- 4 - Vstup vratnej vody

UMIESTNENIE TEPELNÉHO ČERPADLA



ELEKTRICKÉ PRIPOJENIE



Dátum: 12. 3. 2019

Vypracoval: Šabik

Investor

Rozmerový náčrtok
tepelného čerpadla
JTC-20Z

Počet listov: 1

List: 1

Číslo výkresu:

JTC-12Z-N